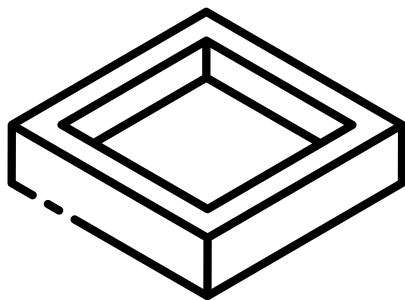



**DROGOWNICTWO**



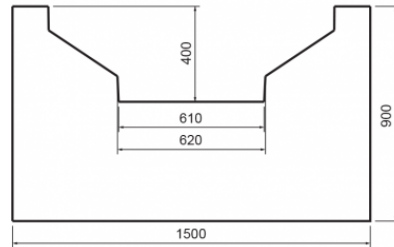
## **STUDNIE WPADOWE**



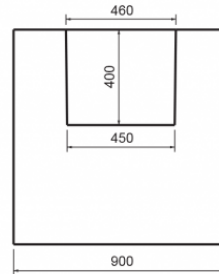
# STUDNIE WPADOWE

## Parametry

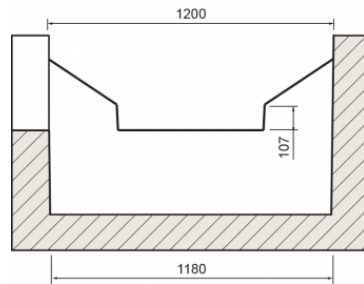
WIDOK Z BOKU



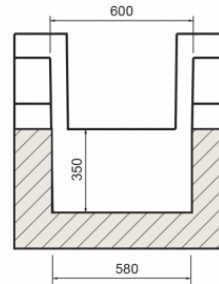
WIDOK Z PRZODU



PRZEKRÓJ PODŁUŻNY



PRZEKRÓJ POPRZECZNY



# STUDNIE WPADOWE

## Parametry

NAZWA	CIEŻAR, kg
Studzienka wpadowa KPED 01.12 modyfikowane 1:1,5	1280

# STUDNIE WPADOWE

## Parametry

### SPECYFIKACJA TECHNICZNA

Krajowa Ocena Techniczna IBDIM-KOT-2018/0140

### ZNAKOWANIE



### PARAMETRY TRWAŁOŚCIOWE

- Wytrzymałość na ściskanie: klasa co najmniej C30/37
- Stopień wodoszczelności: W12
- Stopień mrozoodporności w wodzie: F150
- Nasiąkliwość:  $\leq 5\%$

### AKCESORIA TOWARZYSZĄCE

Akcesoria transportowe: 4 pętle Rd14

### UWAGI

Dokument ma charakter informacyjny i dotyczy standardowych wyrobów. Możliwe jest spełnienie innych wymagań w zależności od zamówienia klienta.